


# 株式会社INPEX (証券コード：1605)



当プレゼンテーションは、当社の計画と見通しを反映した、将来予想に関する記述に該当する情報を含んでおります。かかる将来予想に関する情報は、現在入手可能な情報に鑑みてなされた当社の仮定および判断に基づくものであり、これには既知または未知のリスク、不確実性およびその他の要因が内在しております。かかるリスク、不確実性およびその他の要因は、かかる将来予想に関する情報に明示的または黙示的に示される当社の将来における業績、経営結果、財務内容に関してこれらと大幅に異なる結果をもたらす可能性があります。かかるリスク、不確実性およびその他の要因には下記のものが含まれますが、これらに限られるものではありません。

- 原油および天然ガスの価格変動及び需要の変化
- 為替レートの変動
- 探鉱・開発・生産に関連するコストまたはその他の支出の変化

当プレゼンテーションに掲載される情報（将来予想に関する情報を含む）を、その掲載日後において、更新または修正して公表する義務を負うものではありません。

# 1. INPEXは 何してる？



(会社概要・株主還元)

1. INPEXは何してる？（会社概要・株主還元）

INPEXは「日本最大規模のエネルギー開発企業」です

従業員数

3,679人

日本の年間エネルギー消費量の

約**1割**に相当する生産量

外国人従業員比率

42.7%

事業活動の**9割**が海外

株価 (2025年11月20日終値)

3,135円

時価総額 (2025年11月20日終値、自己株式除く)

約**3.7兆円**

総還元性向

55%

売上収益

約**2.3兆円**

※2024年12月末時点（株価及び時価総額を除く）

外国人従業員比率：子会社を含むINPEXグループの従業員に占める外国籍の従業員の割合

## 1. INPEXは何してる？（会社概要・株主還元）

一人当たりの稼ぐ力が強い会社です \*1

## 従業員一人当たり売上収益

順位	企業・業種名	売上収益 (兆円)	従業員数 (人)	RPE* <sup>2</sup> (億円)
1	<b>INPEX</b>	2.3	3,679	6.16
2	卸売業A	18.6	62,062	3.00
3	卸売業B	14.7	56,400	2.60
4	小売業	12.0	62,012	1.93
5	医薬品	1.8	7,778	1.51
-	プライム* <sup>4</sup>	5.3	76,516	0.69
-	海外大手石油・ガス会社* <sup>5</sup>	\$2,404億	81,117	\$296万
-	国内石油・ガス会社* <sup>6</sup>	4.9	15,528	3.16

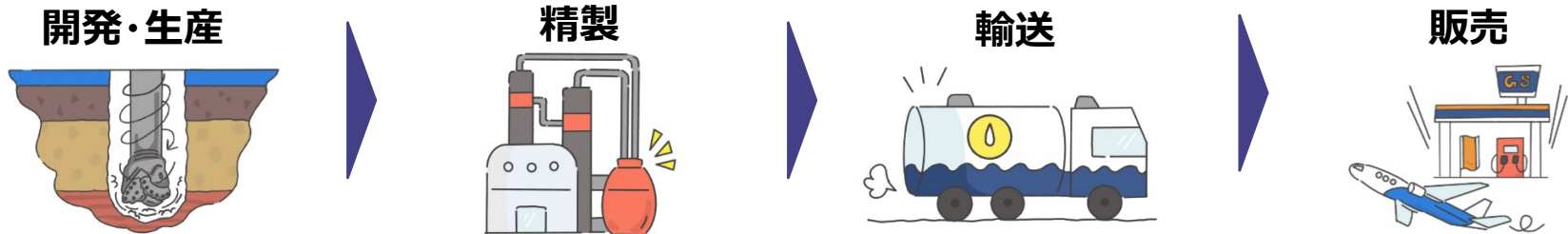
## 従業員一人当たり当期利益

順位	企業・業種名	当期利益 (億円)	従業員数 (人)	PPE* <sup>3</sup> (億円)
1	<b>INPEX</b>	4,273	3,679	1.16
2	医薬品	3,873	7,778	0.50
3	その他製品	2,788	8,205	0.34
4	電気機器A	3,987	12,261	0.33
5	電気機器B	5,441	19,573	0.28
-	プライム* <sup>4</sup>	3,872	76,516	0.05
-	海外大手石油・ガス会社* <sup>5</sup>	\$167億	81,117	\$21万
-	国内石油・ガス会社* <sup>6</sup>	1,129	15,528	0.07

\*1 2025年11月12日時点時価総額3兆円以上のプライム上場企業を対象、各社の2024年度有価証券報告書より算出、\*2 RPE：Revenue Per Employee（従業員一人当たり売上収益）、  
 \*3 PPE：Profit Per Employee（従業員一人当たり当期利益）、\*4 2025年11月12日時点時価総額3兆円以上、金融を除くプライム上場企業71社の平均、\*5 Exxon, Chevron, Shell, BP, Totalの5社平均、  
 \*6 ENEOS、出光興産、コスモ石油、東京ガス、大阪ガス、JAPEXの6社平均

1. INPEXは何してる？（会社概要・株主還元）

エネルギー開発事業：当社とエネルギー関連各社の違いとは？



上流

中・下流

INPEX

天然ガスなど

ENEOS

出光興産

コスモ石油

スーパーメジャー

Exxon Mobil(米) Shell(英) BP(英)  
Chevron(米) Total Energies(仏)

1. INPEXは何してる？（会社概要・株主還元）


**天然ガス/LNG事業：開発～供給まで一気通貫で手掛る日本で唯一の会社です**



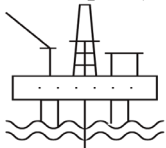
**上流**

**中・下流**


**陸上開発**



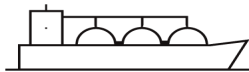
**洋上開発**



**液化**



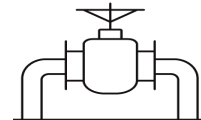
**LNG輸送**



**LNG受入**



**パイプライン  
供給**

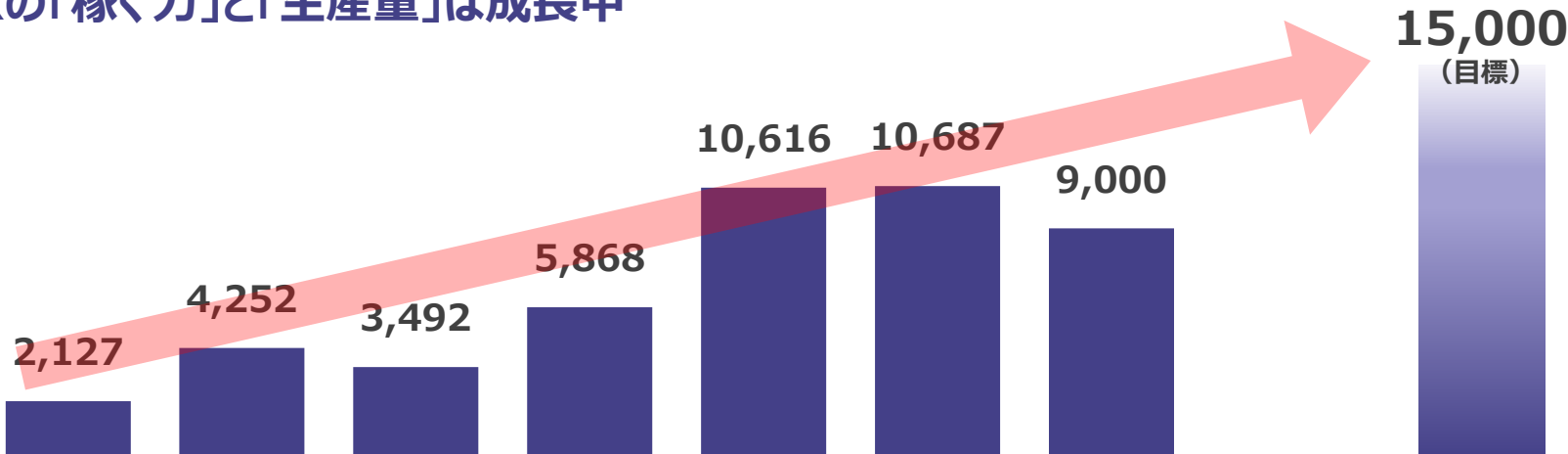


1. INPEXは何してる？（会社概要・株主還元）

INPEXの「稼ぐ力」と「生産量」は成長中

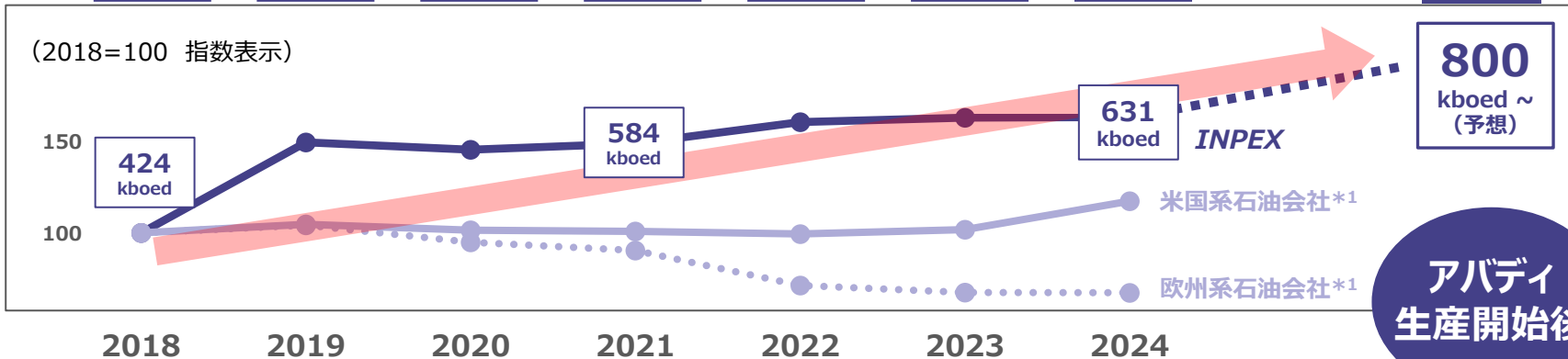
探鉱前営業CF

(単位：億円)



生産量

(2018=100 指数表示)



イクシス生産開始

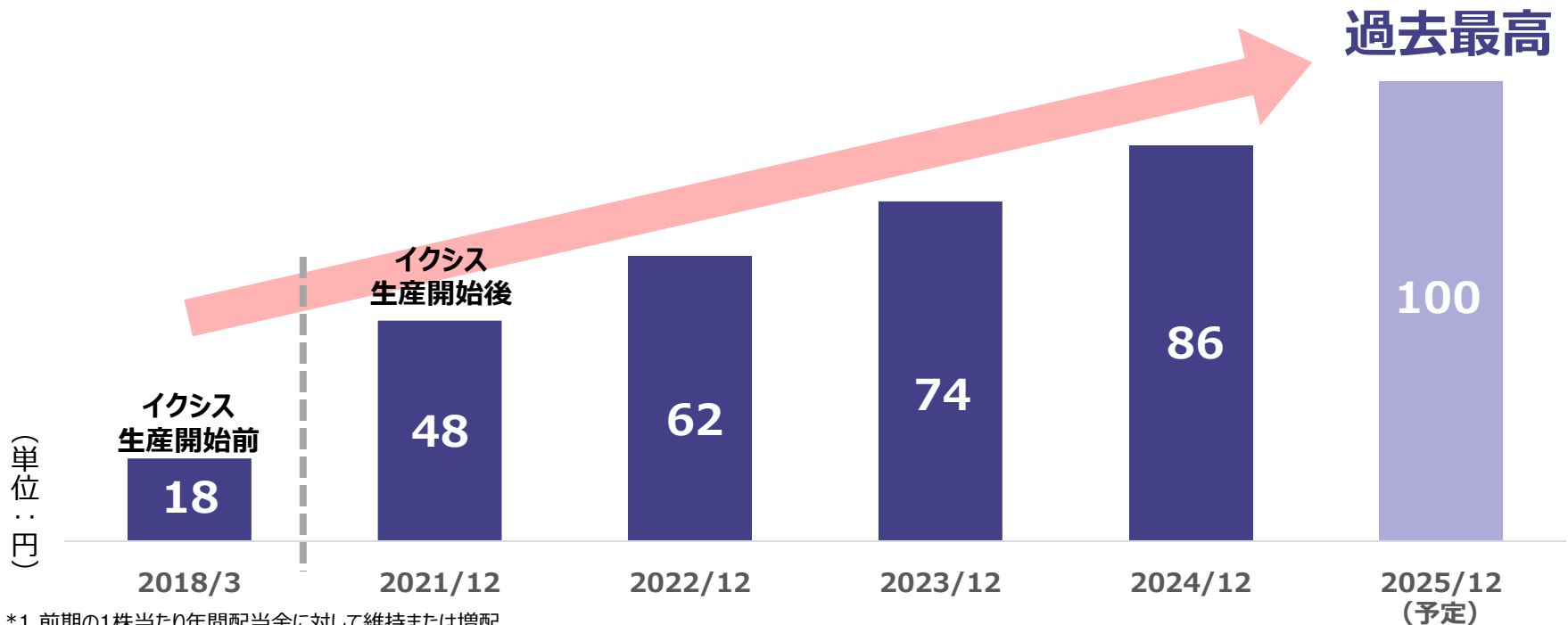
アバディ  
生産開始後

\*1 米国系石油会社：Exxon、Chevron 欧州系石油会社：Shell、BP、Total、 \*2 当社およびベンチマーク各社の2018～2024年度数値は実績値

# 1. INPEXは何してる？（会社概要・株主還元） 株主還元を強化しています

配当金は2018年度比で **5倍** 超まで増加、2025年度は **100円/株**（予定）

累進配当\*<sup>1</sup>をベースに機動的に自己株式を取得 **総還元性向\*<sup>2</sup>** 目標は **50%以上**



\*1 前期の1株当たり年間配当金に対して維持または増配

\*2 配当支払額と自己株式取得予定額の合計金額÷当期利益

# 1. INPEXは何してる？（会社概要・株主還元）

## 株主優待を拡充します（Fan株主の皆様に向けて）

当社株式の魅力を高め  
より多くの方に  
長期にわたってご支援いただくことを目指して

当社オリジナルQUOカード  
保有実績（400株以上を1年以上）  
に応じ進呈



継続保有年数	1年未満	1年以上 2年未満	2年以上 3年未満	3年以上	8年間
保有株式数	贈呈はございません				
400株未満	贈呈はございません				
400株以上 800株未満		1,000円分	2,000円分	3,000円分	— (左記のみ)
800株以上		2,000円分	3,000円分→ <b>5,000円分</b>	5,000円分→ <b>8,000円分</b>	<b>左記に加え、 当社オリジナル記念品 (1回限り)</b>

※ 2025年12月31日現在の株主名簿に記載または記録された株主さまに対する株主優待より、変更後の制度を適用いたします。

継続保有年数期間算定の始期は、当社株主優待制度導入時（2019年12月31日現在の判定）となり、株主名簿上の登録日から割当基準日まで、同じ株主番号にて、連続して株主名簿に記載または記録されていることが条件となります。  
当社オリジナル記念品の初回の贈呈は、2027年12月31日現在の判定に基づいて行うことを予定しております。

1. INPEXは何してる？（会社概要・株主還元）

## 株主優待、施設現場見学会を開催しています

12月末時点で100株以上保有の株主さまに対し  
抽選で**施設現場見学会**を実施しています



### LNGタンク



### INPEX Museum

**INPEXは  
何してる?**


**2. 見つけて  
創って  
届けてる**

**(事業概要と主要プロジェクト)**

## 2. 見つけて創って届ける (事業概要と主要プロジェクト) エネルギー開発ってどんな事業？

**INPEX**

見つけて 創って 届ける




2. 見つけて創って届ける（事業概要と主要プロジェクト）

## 天然ガス、どうやって掘るの？

陸上の天然ガス田（地下5,000m）

南長岡ガス田  
（新潟県）



見つけて / 創って / 届ける

海洋の天然ガス田掘削（水深800m、地下4,000m）



アバディ天然ガス田  
（インドネシア）

2. 見つけて創って届ける（事業概要と主要プロジェクト）

世界中でプロジェクトを展開しています！

欧州



国内



世界約 **20** カ国、  
約 **110** のプロジェクト  
(2025年6月末時点)

アブダビ



豪州



東南アジア



## オーストラリア イクシスLNGプロジェクト

見つけて / 創って / 届ける

日本のLNG輸入量のうち  
約14%\*相当の生産量を誇る

# INPEX最大の オペレータープロジェクト



**INPEX**は世界中から  
天然ガスを届ける♪

## イクシスLNGプロジェクト（オーストラリア）



沖合生産・処理施設（CPF）

110m × 150m

（サッカーコート2面分、東京ドームグラウンドと同等の大きさ）



沖合生産・貯留出荷施設（FPSO）

336m × 68m

（サッカーコート3面分、東京タワーと同等の長さ）

# 天然ガス、どうやって掘るの？ - イクシスの海底生産システム -

見つけて

創って

届ける

沖合生産・貯留出荷施設  
(FPSO)

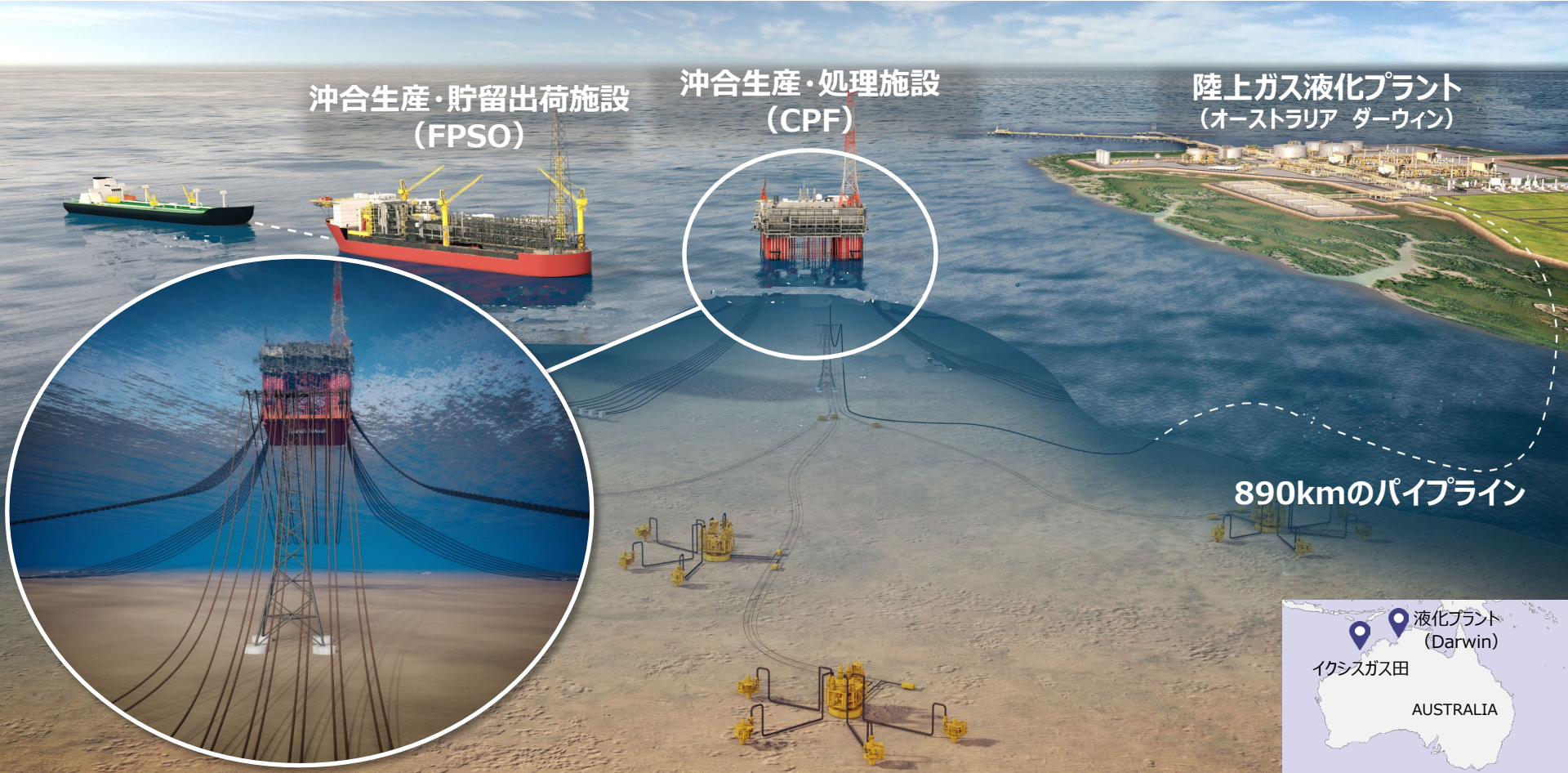
沖合生産・処理施設  
(CPF)

陸上ガス液化プラント  
(オーストラリア ダーウィン)

890kmのパイプライン

液化プラント  
(Darwin)  
イクシスガス田

AUSTRALIA



# 陸上ガス液化プラント

（オーストラリア ダーウィン）



ダーウィン港を出発するLNG船

2. 見つけて創って届ける（事業概要と主要プロジェクト）

海外と日本の天然ガスを、関東甲信越・北陸地域のお客様の元へ

見つけて

創って

届ける



お客様の元へ



**INPEX**は  
何してる？

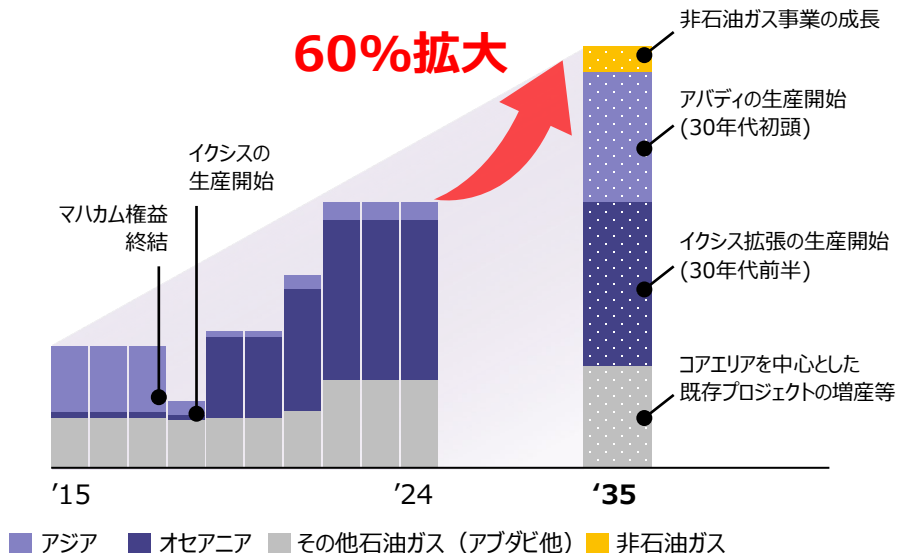
**3. みんなの明日を  
支えてく**

**(成長戦略)**

# 2035年にありたい姿：60-60を目指して

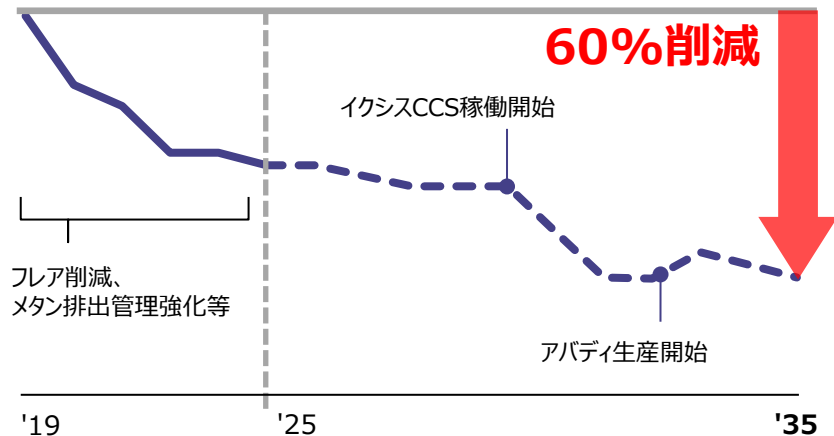
## 事業規模を60%拡大します

### 営業CF成長のイメージ



## GHG排出原単位を60%削減します

### GHG排出原単位の見通し



## 今後の成長のカギ INPEX Vision 2035 : 3つの成長軸

既存プロジェクトの**安全/安定操業を一層強化し、株主還元・成長投資の原資を確保**

成長軸 **1**

**天然ガス/LNG事業の拡大**

成長軸 **2**

**CCS\*/水素をコアとした低炭素化ソリューションの提供**

成長軸 **3**

**INPEX「ならでは」の強みを活かしたエネルギー・資源分野での新たな挑戦**

# グローバルでのLNG需要は今後アジアが中心となる

成長軸

1

成長軸

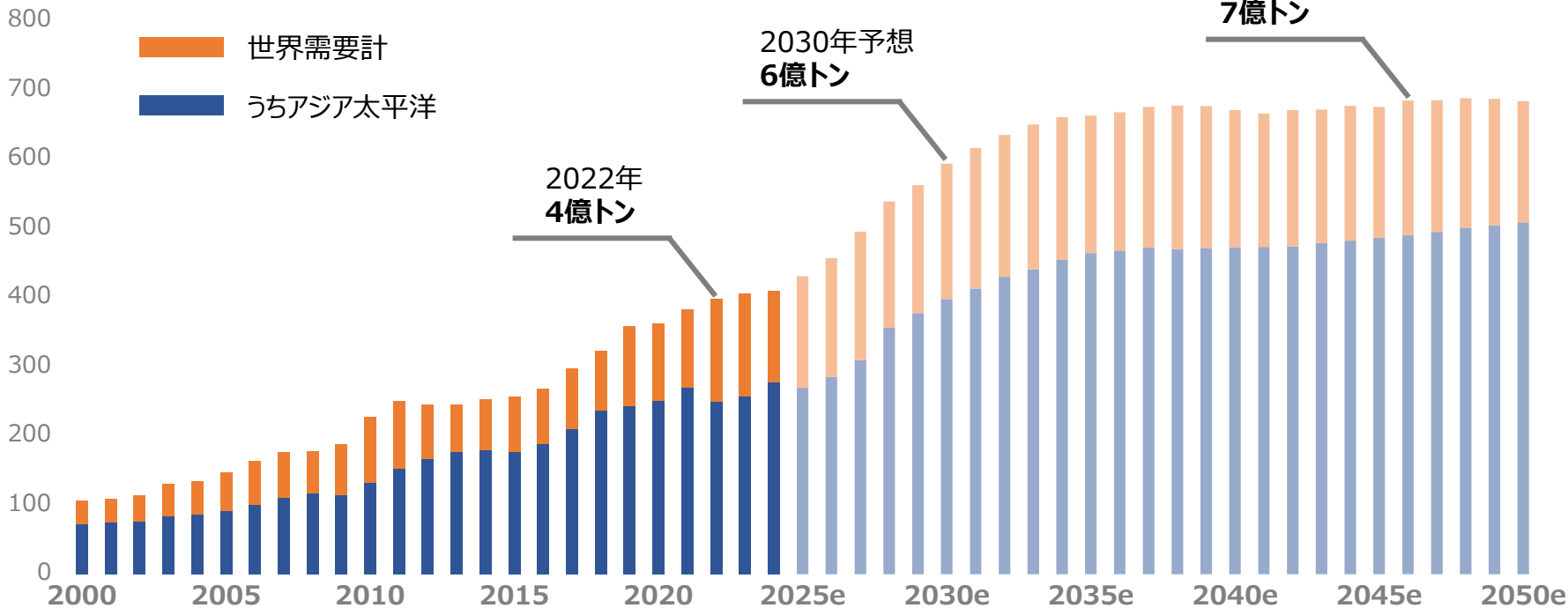
2

成長軸

3

## 世界のLNG需要

(百万トン)



## アバディLNGプロジェクト（インドネシア）

LNG生産量はイクシスと同程度の**年産950万トン**  
**2030年代初頭の生産開始**を目指す





**INPEXは水素に  
挑んでる♪**

柏崎水素パーク（ブルー水素・アンモニア製造一貫実証試験）  
（新潟県柏崎市）

## 日本初の国産天然ガスを用いたブルー水素・アンモニア製造CCUSの実施



INPEX「ならでは」の強みを活かした、電力事業とその周辺分野での事業を展開

INPEXは  
再生可能エネルギーを  
創ってる♪

ムアララボ地熱事業  
（インドネシア）

成長軸

1

成長軸

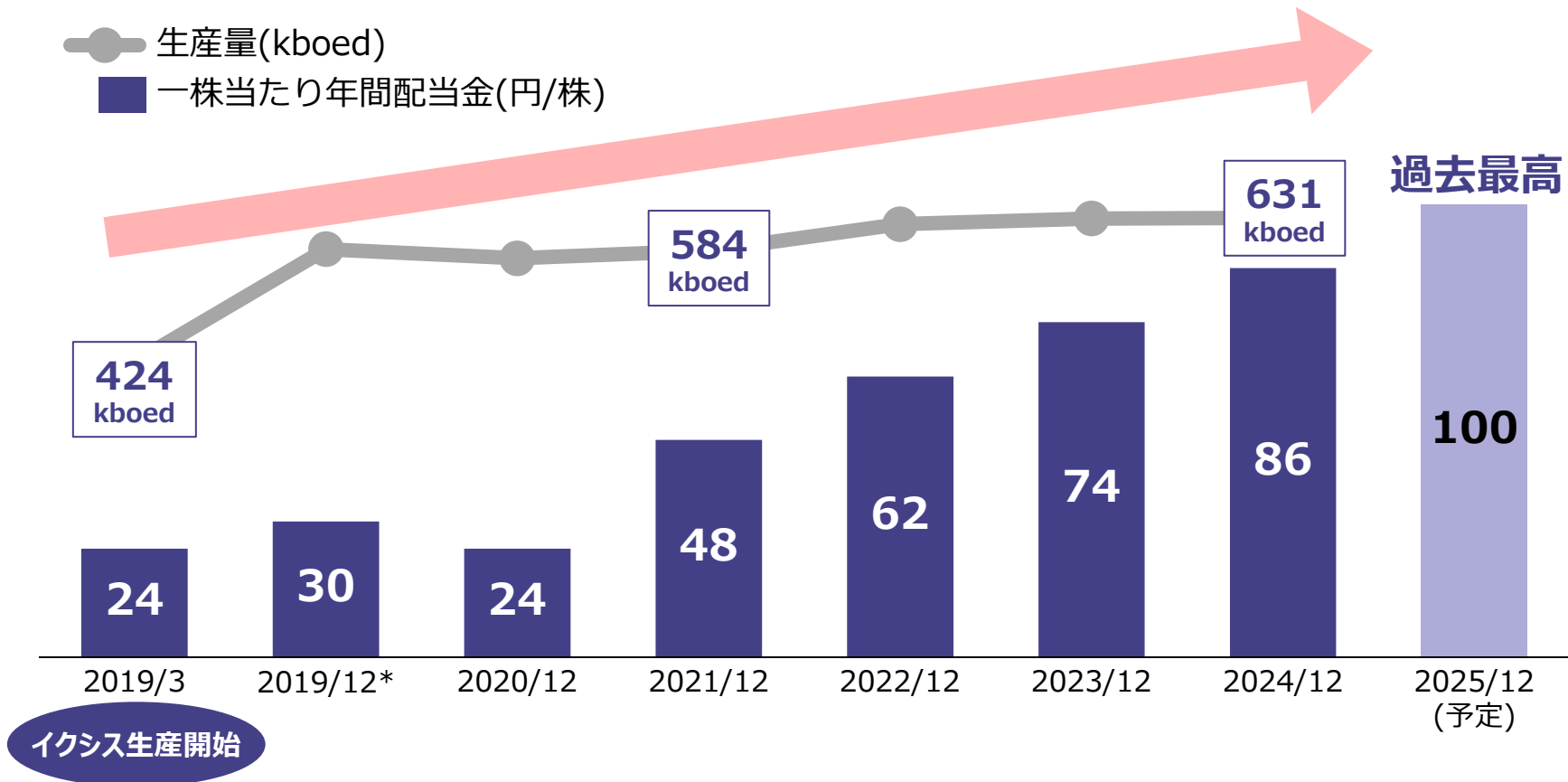
2

成長軸

3

## 3. みんなの明日を支えてく（成長戦略）

イクシス生産開始以降、生産量、1株当たり配当金ともに増加しています



目の前に立ちはだかる世界規模の課題。  
私たちは地球の力でエネルギーを創る、  
チームの力を結集する、経験と新しい発想で知恵を出し合う。  
絶対に使命を投げ出したりしない。  
私たちはエネルギーを探し、届け続ける。  
今日も明日もこれからも、ずっと。

**地球の力で未来へ挑む**

**INPEX**

*Energy for a brighter future*